

En Burgos, a veinticinco de mayo de dos mil diecisiete, para hacer constar que los miembros del Consejo de Administración formulan las Cuentas Anuales correspondientes al ejercicio 2016 que han de ser objeto de aprobación en la Junta General que se reunirá próximamente, dando su conformidad mediante la firma de todos los miembros del Consejo.


El Secretario General

Interventor General

Tesorero

  
Jose Luis Mª González de Miguel

  
Ricardo Pascual Merino

  
J. Félix Rodríguez Busto

---

GUERRA GARCÍA, ÁNGEL

13045274L

Presidente del Consejo de Administración 

---

INMACULADA SIERRA VELILLA

30604750F

Diputada Provincial – Vicepresidenta del Consejo de Administración

---

ÁNGEL CARRETÓN CASTRILLO

42928533E

Diputado Provincial 

---

DAVID JURADO PAJARES

13166612D

Diputado Provincial 

---

LORENZO RODRÍGUEZ PÉREZ


13118652G

Diputado Provincial 

---

MARCO ANTONIO MANJÓN MARTÍNEZ

13080249B

Diputado Provincial 

---

MIGUEL ANGEL BENAVENTE CASTRO

13063999 E

Confederación de Asociaciones Empresariales

---

---

EMILIANA MOLERO SOTILLO  
13114401P  
Confederación de Asociaciones Empresariales

---

RAÚL MARTÍNEZ BELLOSTAS  
13143866X  
Representante del Ayuntamiento de  
Merindad de Río Ubierna (Alcalde)

---

RICARDO PASCUAL MERINO  
13092690D  
Interventor

---


JOSÉ FÉLIX RODRÍGUEZ BUSTO  
13106080J  
Tesorero

---


JOSÉ LUIS M<sup>a</sup> GONZÁLEZ DE MIGUEL  
13075665G  
Secretario

---


JOSE M<sup>o</sup> VICENTE DOMINGO  
CAMARA DE COMERCIO  
13068787\_A.




---




---



---



---





# BALANCE DE SITUACIÓN

Empresa: SODEBUR 2016

Fecha: 08-02-17

PERIODO : 01-01-16 / 31-12-16; PERIODO N-1 : 01-01-15 / 31-12-15 EMPRESA N-1 : SODEBUR2015

( Importes en Euros )

|  | EJERCICIO 16        | EJERCICIO 15        |
|--|---------------------|---------------------|
| <b>A) ACTIVO NO CORRIENTE</b>  | 419.061,41          | 427.302,91          |
| I. Inmovilizado intangible   | 1.575,34            | 1.728,97            |
| 3. Patentes, licencias, marcas y similares                           | -426,55             | -94,08              |
| 203. Propiedad industrial  | 2.174,12            | 2.174,12            |
| 2803. Amortización acumulada de propiedad industrial                 | -2.600,67           | -2.268,20           |
| 5. Aplicaciones informáticas   | 2.001,89            | 1.823,05            |
| 206. Aplicaciones informáticas                                       | 11.713,67           | 11.534,67           |
| 2806. Amortización acumulada de aplicaciones informáticas            | -9.711,78           | -9.711,62           |
| II. Inmovilizado material  | 8.214,29            | 9.032,53            |
| 2. Instalaciones técnicas y otro inmovilizado material               | 8.214,29            | 9.032,53            |
| 216. Mobiliario  | 19.443,02           | 19.027,17           |
| 217. Equipos para procesos de información                            | 21.125,63           | 20.028,95           |
| 219. Otro inmovilizado material                                      | 1.883,79            | 1.150,18            |
| 2816. Amortización acumulada de mobiliario                           | -13.334,49          | -11.533,93          |
| 2817. Amortización acumulada de equipos para procesos de información | -20.624,71          | -19.459,45          |
| 2819. Amortización acumulada de otro inmovilizado material           | -278,95             | -180,39             |
| V. Inversiones financieras a largo plazo                             | 409.271,78          | 416.541,41          |
| 2. Créditos a terceros   | 409.271,78          | 416.541,41          |
| 252. Créditos a largo plazo  | 409.271,78          | 416.541,41          |
| <b>B) ACTIVO CORRIENTE</b>   | 3.128.523,23        | 1.878.379,26        |
| III. Deudores comerciales y otras cuentas a cobrar                   | 7.289,83            | 7.289,83            |
| 6. Otros créditos con las Administraciones públicas                  | 7.289,83            | 7.289,83            |
| 473. Hacienda Pública, retenciones y pagos a cuenta                  | 7.289,83            | 7.289,83            |
| V. Inversiones financieras a corto plazo                             | 87,60               | 87,60               |
| 5. Otros activos financieros   | 87,60               | 87,60               |
| 565. Fianzas constituidas a corto plazo                              | 87,60               | 87,60               |
| VII. Efectivo y otros activos líquidos equivalentes                  | 3.121.145,80        | 1.871.001,83        |
| 1. Tesorería   | 3.121.145,80        | 1.871.001,83        |
| 570. Caja, euros   | 80,03               | 51,73               |
| 572. Bancos e instituciones de crédito c/c vista, euros              | 3.121.065,77        | 1.870.950,10        |
| <b>TOTAL ACTIVO (A+B)</b>  | <b>3.547.584,64</b> | <b>2.305.682,17</b> |

*(Handwritten signatures and initials are present at the bottom of the page, including a large signature on the left and several smaller ones on the right.)*





SEGUROS CÁMARA DE COMERCIO  
**Sodebur**

## BALANCE DE SITUACIÓN

Empresa: **SODEBUR 2016**

Fecha: 08-02-17

PERIODO : 01-01-16 / 31-12-16; PERIODO N-1 : 01-01-15 / 31-12-15 EMPRESA N-1 : SODEBUR2015

( Importes en Euros )

|  | <b> EJERCICIO 16 </b> | <b> EJERCICIO 15 </b> |
|--|-----------------------|-----------------------|
| <b> A) PATRIMONIO NETO </b>                                    | <b> 3.314.962,87 </b> | <b> 2.012.004,02 </b> |
| A-1) Fondos propios  | 3.314.962,87          | 2.012.004,02          |
| I. Capital   | 300.000,00            | 300.000,00            |
| 1. Capital escriturado   | 300.000,00            | 300.000,00            |
| 100. Capital social  | 300.000,00            | 300.000,00            |
| VI. Otras aportaciones de socios                               | 3.014.962,87          | 1.712.004,02          |
| 118. Aportaciones de socios o propietarios                     | 3.014.962,87          | 1.712.004,02          |
| <b> C) PASIVO CORRIENTE </b>                                   | <b> 232.621,77 </b>   | <b> 293.678,15 </b>   |
| III. Deudas a corto plazo                                      | 4.760,41              | 1.862,50              |
| 5. Otros pasivos financieros                                   | 4.760,41              | 1.862,50              |
| 560. Fianzas recibidas a corto plazo                           | 4.760,41              | 1.862,50              |
| V. Acreedores comerciales y otras cuentas a pagar              | 227.861,36            | 291.815,65            |
| 1. Proveedores   | 35.536,82             | 1.291,70              |
| 400. Proveedores   | 35.536,82             | 1.291,70              |
| 3. Acreedores varios   | 178.610,62            | 273.867,72            |
| 410. Acreedores por prestaciones de servicios                  | 178.610,62            | 273.867,72            |
| 6. Otras deudas con las Administraciones Públicas              | 13.713,92             | 16.656,23             |
| 47510. Hacienda Pública, acreedora por retenciones practicadas | 13.059,73             | 15.965,00             |
| 476. Organismos de la Seguridad Social, acreedores             | 654,19                | 691,23                |
| <b> TOTAL PATRIMONIO NETO Y PASIVO </b>                        | <b> 3.547.584,64 </b> | <b> 2.305.682,17 </b> |

## CUENTA DE PÉRDIDAS Y GANANCIAS

Empresa: **SODEBUR 2016**

Fecha: 08-02-17

PERIODO : 01-01-16 / 31-12-16; PERIODO N-1 : 01-01-15 / 31-12-15      EMPRESA N-1 : SODEBUR 2015

(Importes en Euros)

|  | EJERCICIO 16  | EJERCICIO 15  |
|--|---------------|---------------|
| <b>A) OPERACIONES CONTINUADAS</b>  |               |               |
| 4. Aprovisionamientos  | -6.282,93     | -7.061,46     |
| b) Consumo de materias primas y otras materias consumibles                                     | -6.282,93     | -7.061,46     |
| 5. Otros ingresos de explotación   | 43.058,55     | 721.886,17    |
| b) Subvenciones de explotación incorporadas al resultado del ejercicio                         | 43.058,55     | 721.886,17    |
| 6. Gastos de personal  | -167.510,79   | -173.155,11   |
| a) Sueldos, salarios y asimilados  | -128.042,31   | -132.916,29   |
| b) Cargas sociales   | -39.468,48    | -40.238,82    |
| 7. Otros gastos de explotación   | -1.766.330,32 | -2.286.569,19 |
| a) Servicios exteriores  | -1.765.816,85 | -2.286.494,19 |
| b) Tributos  | -513,47       | -75,00        |
| 8. Amortización del inmovilizado   | -3.397,01     | -9.281,06     |
| 9. Imputación de subvenciones de inmovilizado no financiero y otras                            | 1.891.508,15  | 570.250,13    |
| 13. Otros resultados   | -300,00       | 0,00          |
| <b>A.1) RESULTADO DE EXPLOTACIÓN ( 1 + 2 + 3 + 4 + 5 + 6 + 7 + 8 + 9 + 10 + 11 + 12 + 13 )</b> | -9.254,35     | 1.528,13      |
| 14. Ingresos financieros   | 9.565,91      | 12.026,17     |
| b) De valores negociables y otros instrumentos financieros                                     | 9.565,91      | 12.026,17     |
| b1) En empresas del grupo y asociadas  | 8.371,97      | 6.705,16      |
| b2) En terceros  | 1.193,94      | 5.321,01      |
| 15. Gastos financieros   | -311,56       | -13.554,30    |
| b) Por deudas con terceros   | -311,56       | -13.554,30    |
| <b>A.2) RESULTADO FINANCIERO ( 14 + 15 + 16 + 17 + 18 + 19 )</b>                               | 9.254,35      | -1.528,13     |

